

F3CL 075

SPONDA CLASSICA - 4 CILINDRI

portata: 750 kg

COMMERCIALI



Tutte le parti in acciaio del kit idraulico sono trattate con elettro-cataforesi esacrilica

PESO A PARTIRE DA KG 225!

SPONDA BATTUTA

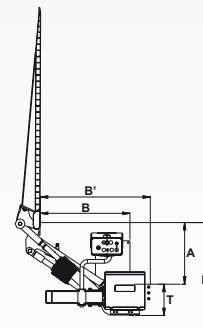
APPLICAZIONI

La sponda classica F3CL 075 è consigliata per la distribuzione e per i veicoli commerciali e veicoli medi fino a 7,5 ton.



DATI TECNICI

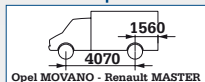
Mod.	Lungh. Braccio (mm)	Largh. Braccio	
		W123 (mm)	W58 (mm)
F3CL075C	540	1230	580
F3CL075H	640	1230	580



Mod.	Portata (Baricentro di carico a 600 mm)	Dimensioni Std. Pianale		Peso* Kg	A		E	B	B1	T
		Altezza	Larghezza		min.	max.	max.	min.	min.	
F3CL075C	750 Kg	1200	a richiesta	225	235	430	985	448	523	190
F3CL075H		1400*								
	1600									

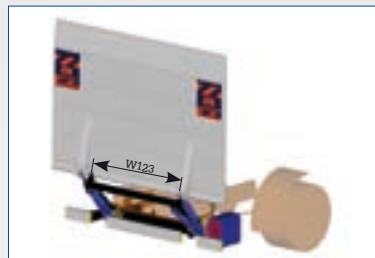
*Peso indicativo per sponda fornita in kit senza barra para-incastro con pianale altezza 1400mm. Il peso può variare in funzione della larghezza. Anteo si riserva il diritto di modificare i pesi e le specifiche tecniche senza preavviso. Nessun risarcimento danni può essere richiesto ad Anteo per variazioni di specifiche tecniche e/o pesi.

MOLTEPLICI SOLUZIONI IN FUNZIONE DI PASSO E SBALZO



Opel MOVANO - Renault MASTER

F3CL 075 sono disponibili per tutti i veicoli con telaio a doppia "C"
W123 Standard
(W58 non disponibile)



SPONDA
BATTUTA

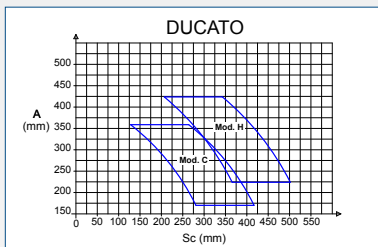
Citroën JUMPER 06
Fiat DUCATO 06
Peugeot BOXER 06

F3CL 075 W58

montaggio rapido senza foratura telaio utilizzando i fori originali.

Nota:

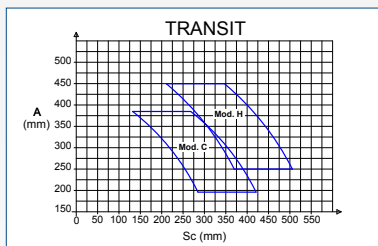
Il montaggio qui riportato si riferisce a veicoli con telai originali non allungati.



Ford TRANSIT

F3CL 075 W58 (W 123 a richiesta)

montaggio rapido senza foratura telaio utilizzando i fori originali.



Nota:

Il montaggio qui riportato si riferisce a veicoli con telaio originale con **trazione anteriore**.

Mercedes SPRINTER 06
Volkswagen CRAFTER

F3CL 075 W58 (W 123 a richiesta)

montaggio rapido senza foratura telaio utilizzando i fori originali.

