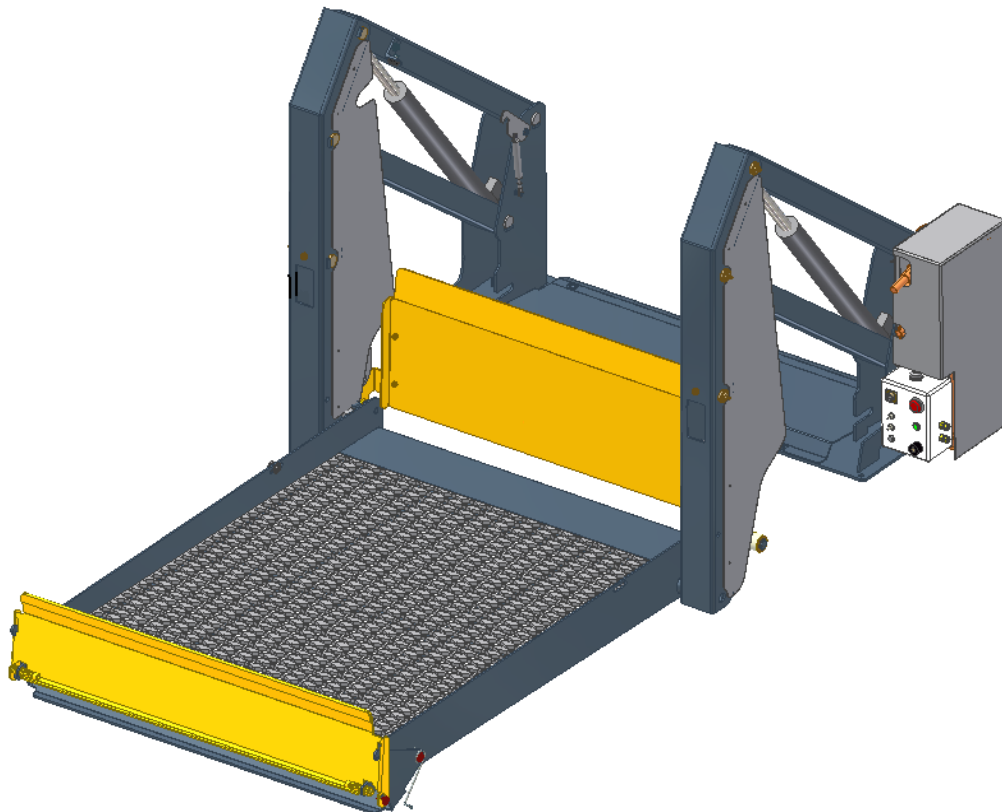




ELEFANTCAR

Mod. 2BB 350



ELEVATORE PER MERCI INTERNO con capacità di carico 350kg.

Il modello 2BB è stato realizzato al fine di ottenere un prodotto di ottima robustezza e sicurezza pur mantenendo dimensioni ridotte ed estrema facilità di uso e di installazione.

Può essere installato su veicoli commerciali.


Il funzionamento è elettroidraulico con doppio braccio di sollevamento azionato da due cilindri idraulici.

Piattaforma a chiusura verticale ad azionamento automatico.

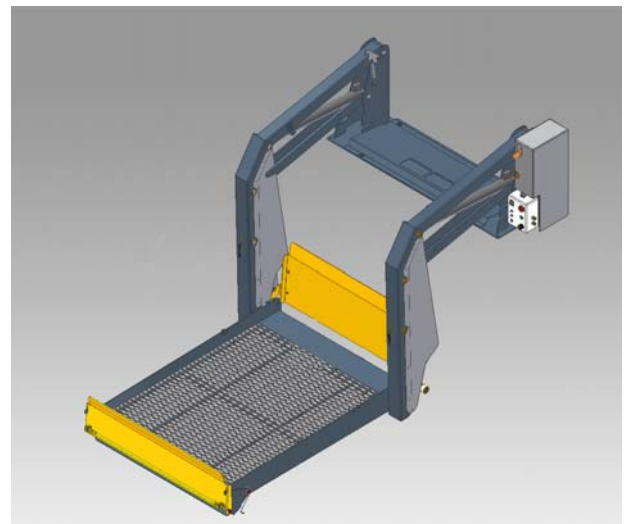
Comandi a pulsantiera mobile a sequenza logica per le operazioni di salita-discesa e chiusura-apertura piattaforma.

Ribaltina su pedana per raccordo automatico al piano di carico e protezione anticesoimento del passeggero.

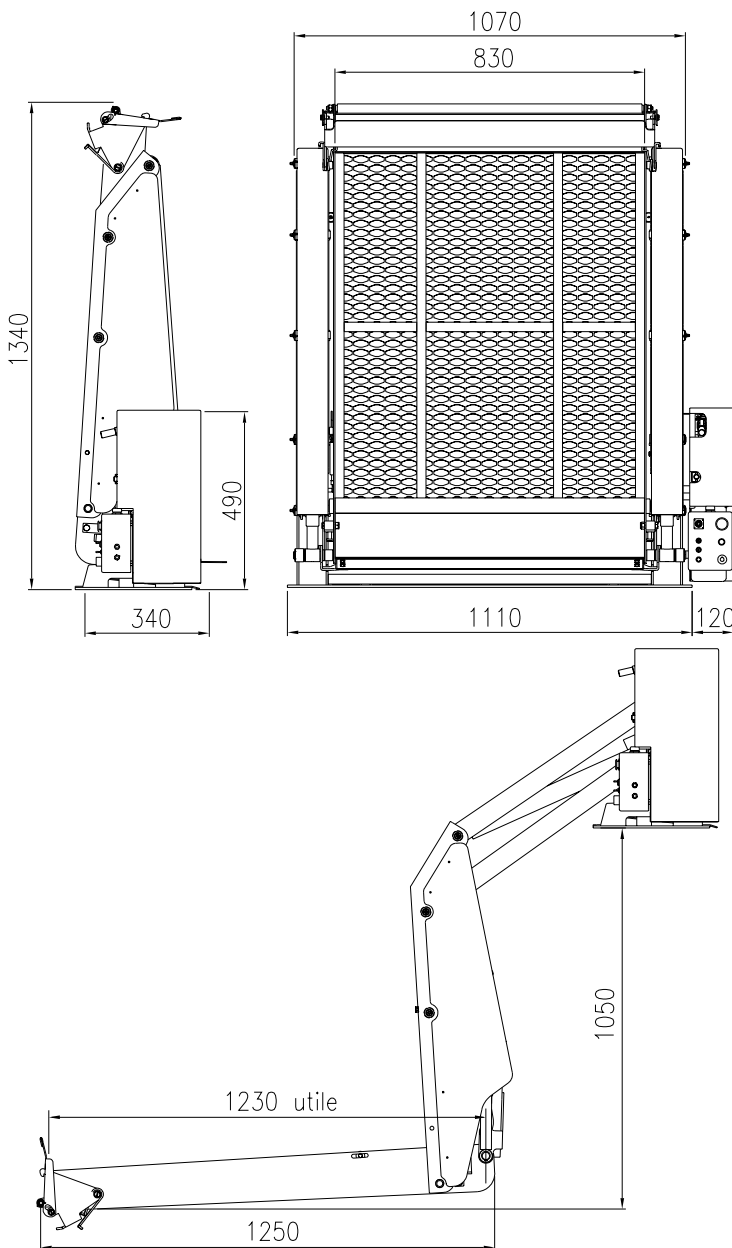
Ribaltina su pedana per raccordo automatico al suolo, facente anche funzione di fermo carrelli in fase di salita-discesa della pedana.



Posizione pedana chiusa



Posizione pedana a terra



DATI TECNICI

Modello	2BB.
Portata	350 KG (a 600mm. di baricentro).
Tara	160 kg.
Alimentazione	12-24 Volt.
Pressione max	140 Bar.
Piattaforma	1230x830
Altezza elevabile	1050mm
Comandi	Pulsantiera mobile
Pompa manuale ausiliaria di emergenza	

DISPOSITIVI DI SICUREZZA

- Interruttore generale staccabatteria sull'impianto elettrico
- Microinterruttori di sicurezza per sequenziazione movimenti
- Pulsanti manuali di sicurezza
- Pompa manuale ausiliaria di emergenza per effettuare la salita della pedana in caso di avaria nell'impianto elettrico
- Valvola manuale di emergenza per apertura e discesa pedana in caso di guasto elettrico
- Gancio di sicurezza apertura pedana.