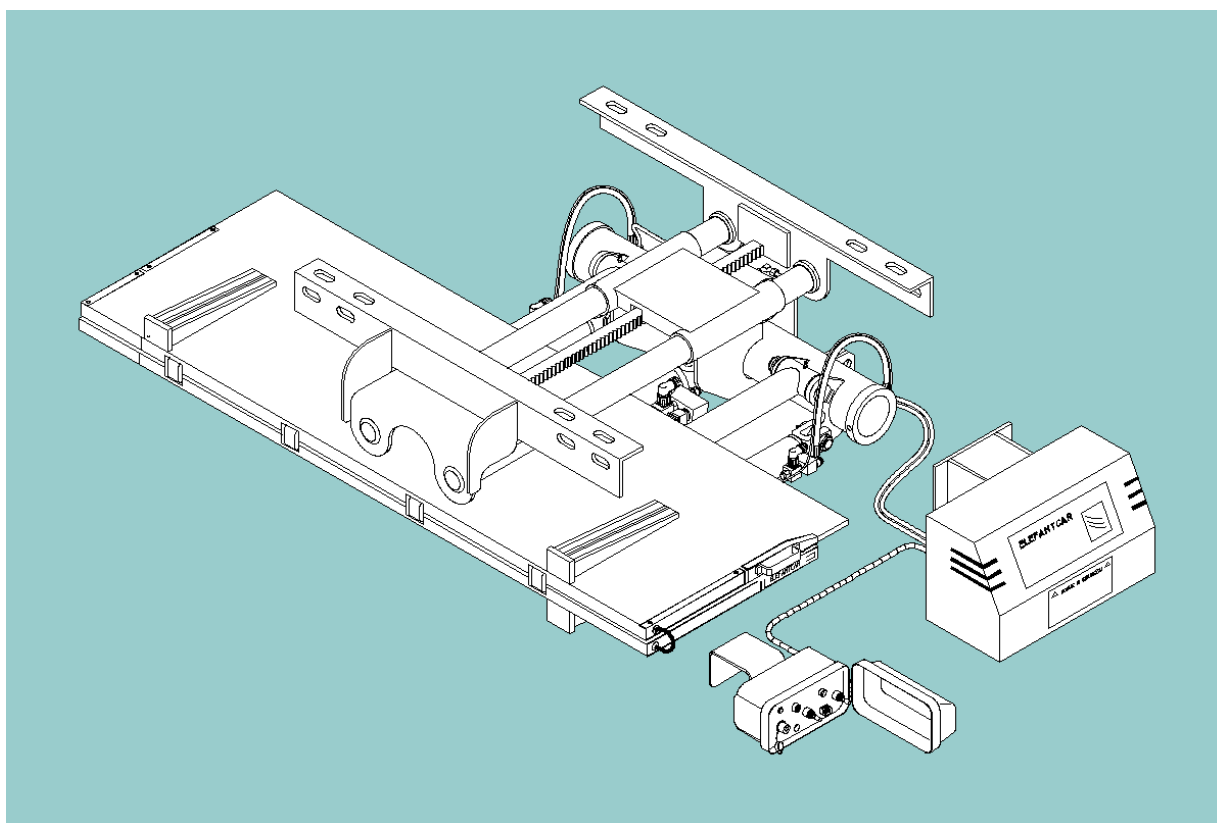


REL



Piattaforma caricatrice idraulica retrattile a un ripiegamento ultraleggera



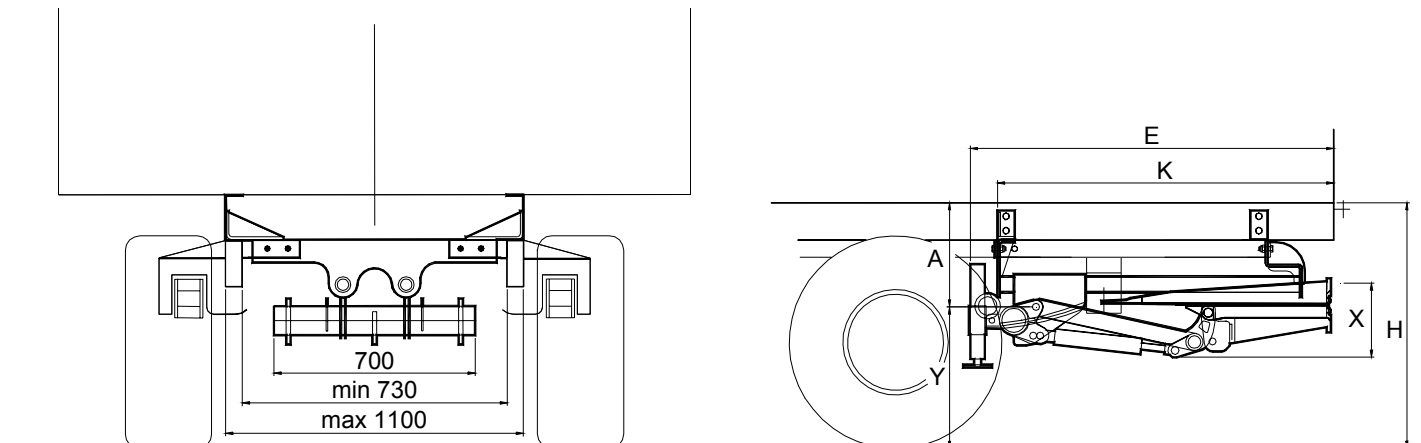
La piattaforma REL è stata progettata specificatamente per l'installazione su tutti i veicoli leggeri aventi anche telaio incastolato.

Le ridotte dimensioni e ingombri di installazione permettono di potere applicare una pedana del tipo retrattile anche su veicoli particolarmente bassi e di ridotte dimensioni.

Veicoli di riferimento : - Daily - Fiat Ducato - M.B.Sprinter (e derivati) - Ford Transit - Isuzu - Nissan - Mitsubishi ecc. ...



**INSTALLAZIONE
RAPIDA!**



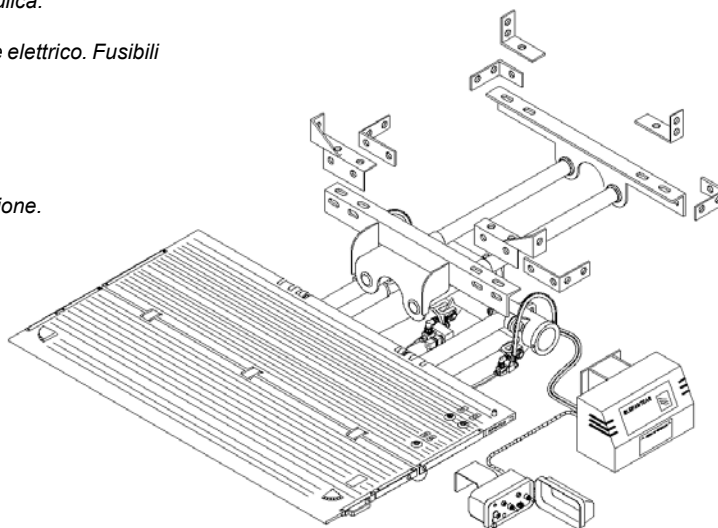
Caratteristiche						Dimensioni Pedana		Dimensioni Installazione					
Modello	Portata (kG)	Baricentro Portata (mm)	Tara (kG)	Alimentazione (Volt)	Pressione max (bar)	Lunghezza (mm)	Larghezza (mm)	K (mm)	E (mm)	H max (mm)	A max (mm)	Y max (mm)	X (mm)
REL 500	500	600	250	12 - 24	140	1300	2100 max	1200	1300	1000	500	560	280
						1400		1250	1350	1000	500	560	280
REL 750	750	600	250	12 - 24	160	1300	2100 max	1200	1300	1000	500	560	280
						1400		1250	1350	1000	500	560	280

Caratteristiche

- Funzionamento elettroidraulico a 24 Vcc. o a 12 Vcc. tramite le batterie dell'autocarro.
- Cruscotto comandi elettrici e centralina oleodinamica ad elettrovalvole
- Attuazione dei movimenti a mezzo di tre cilindri idraulici (1 di sollevamento e 2 di inclinazione) e motoriduttore per traslazione orizzontale.
- Inclinazione negativa (-10) e positiva della piattaforma.
- Raccordo automatico della piattaforma a terra ad attuazione idraulica.
- Chiave generale staccabatteria.
- Fusibile alimentazione (sulla batteria). Fusibile protezione motore elettrico. Fusibili sul cruscotto comandi di protezione impianto elettrico.
- Commutatore per comandi fissi o comandi a distanza.
- Comandi sul cruscotto a due mani del tipo a uomo morto.
- Valvola di massima pressione piombata (140 - 160 Bar).
- Sicurezza meccanica per piattaforma a riposo.
- Elettrovalvole di sicurezza sui cilindri di sollevamento e di inclinazione.
- Superficie piattaforma antiscivolo.
- Bandierine di ingombro piattaforma a strisce bianche e rosse.
- Luci lampeggianti di segnalazione inamovibili su piattaforma.

Accessori

- Comando a distanza a tre pulsanti su piattaforma.
- Comando a distanza a pulsantiera manuale amovibile.
- Ferma-carrelli su piattaforma.
- Kit stabilizzatori idraulici o meccanici.



OFFICINE ELEFANTCAR s.r.l.

Via F.lli Cervi, 13 - 46020 PALIDANO (MN) - Italy

Tel. (0376) 525677 r.a. - Fax (0376) 525675

www.elefantcar.com E-MAIL: vendite@elefantcar.com